


KSBU Tek Hesap Kullanım Kılavuzu

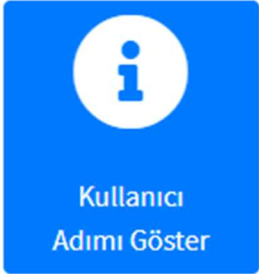
Üniversitemiz E-posta sistemi güncellenmiş olup. Bu bağlamda <https://tekhesap.ksbu.edu.tr> adresinden Parolamı Sıfırla sekmesi ile Geçici şifre alıp, ardından **parolamı değiştir** sayfasından Geçici şifreniz ile yeni şifre oluşturmanız gerekmektedir.

1-) Kullanıcı Adı Öğrenme

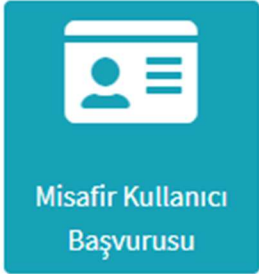
Kullanıcı adımı Göstere tıklayıp, Kimlik numarası alanına TC kimlik numarası yazarak mevcut hesabınızı görüntüleyebilirsiniz.




KSBU TEK HESAP




Kullanıcı Adımı Göster



Misafir Kullanıcı Başvurusu




Parolamı Sıfırla





Parolamı Değiştir

Kullanıcı Adımı Göster



Doğrulama



Kullanıcı Adımı Göster

2-) Parola Sıfırlama


İlgili formu doldurup şifre sıfırlaya basıyoruz.

Yeni şifreler cep telefonu numaranıza SMS olarak gönderilecektir.

*Cep telefonu numaranızı değışti veya hatalıysa,

Öğrenciler; Öğrenci Bilgi Sistemindeki ([OBS](#)) [Genel İşlemler/ Özlük Bilgileri](#) sayfasında **1.Cep Telefonu** alanından güncellemeniz gerekmektedir.

Personeller; Personel Dairesi Başkanlığından güncellemesi gerekmektedir.



KSBU TEK HESAP

i
**Kullanıcı
Adımı Göster**


M
**Misafir Kullanıcı
Başvurusu**

K
**Parolamı
Sıfırla**

K
**Parolamı
Değıştir**

Parolamı Sıfırla

Doğrulama



Şifre Sıfırla

